

# CONWOOD T-LOCK

## Tampilan Sempurna

Sistem penyekrupan pada Conwood Deck 12" T-Lock menggunakan sistem tersembunyi dengan menggunakan klip T-Lock sehingga sekrup tidak terlihat di permukaan.

## Cepat & Mudah Dipasang


Conwood Deck 12" T-Lock dilengkapi dengan aksesoris pengunci yang memudahkan pemasangan lantai antar papan.

## Tahan Lama

Lapisan water repellent pada produk ini menjadikannya tahan terhadap cuaca dan komposisi semen melindungi produk ini dari rayap dan api.



# CONWOOD T-LOCK



## CONWOOD DECK 12" T-LOCK




### Keterangan

Jenis Produk	Warna	Tebal(cm.)	Lebar(cm.)	Panjang(cm.)	Berat(kg./Buah)
Deck 12" D1 T-Lock	Natural	2.5	30	305	28.75
Deck 12" D2 T-Lock	Natural	2.5	30	305	28.75
Deck 12" D3 T-Lock	Natural	2.5	30	305	28.75


## AKSESORIS CONWOOD T-LOCK

Untuk pemasangan pada rangka	Untuk pemasangan pada beton
Sekrup (SDS)	T-Lock
	Plastic Plug
	Sekrup
	T-Lock

## PANDUAN PEMASANGAN



1 Kunci Conwood Deck 12" T-Lock pada area paling tepi dengan cara disekrup langsung dari atas permukaan panel dengan menggunakan sekrup SDS (pada rangka metal) dan Tapping Sekrup (pada rabat beton) di setiap jarak 30 cm. Jarak sekrup dari tepian adalah 2,5 cm



2 Jarak antar klip T-Lock adalah 30 cm, pastikan sekrup terpasang dengan baik agar sambungan antar papan terlihat baik.



3 Kunci kembali dengan menggunakan bor beton di akhir papan pemasangan Conwood Deck T-Lock

www.conwood.co.id

sales@conwood.co.id +62 21 5296 2146  
ConwoodID @ConwoodID ConwoodID

**NEW**  
PRODUCT



APLIKASI PRODUK

# CONWOOD T-LOCK



- Tampilan sempurna tanpa luka sekrup ✓
- Cepat & Mudah Dipasang ✓
- Tahan Lama ✓

Tersedia di:

- Indah seperti kayu asli
- Hemat waktu dan biaya
- Anti rayap
- Dapat digergaji
- Mudah dipasang
- Tahan api
- Tahan cuaca
- 100% ASBESTOS FREE
- 100% bebas asbes

INNOVATING A BEAUTIFUL PLANET

