

# CONWOOD DOOR FRAME

## Indah Seperti Kayu Asli

Materialnya menyerupai kayu, dapat dilapisi dengan cat politur untuk mendapatkan tampilan kayu asli, atau dicat dengan warna solid/polos.

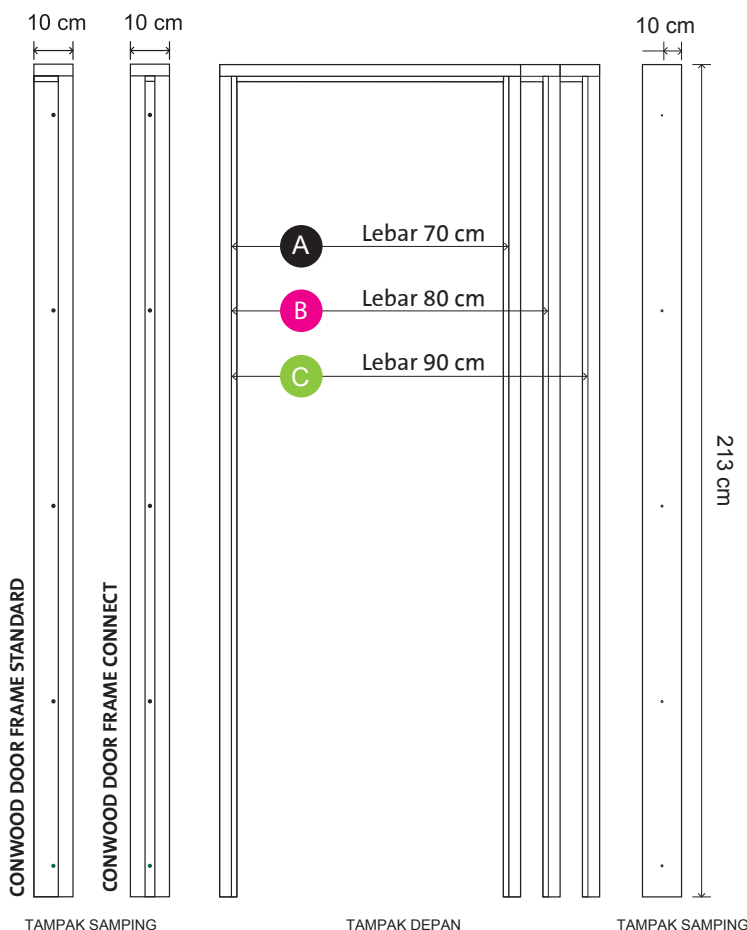
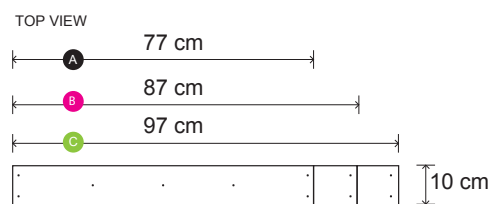
## Mudah Dipasang

Conwood Door Frame dilengkapi dengan petunjuk pemasangan dan lubang penanda sebagai pengunci ke dinding, sehingga praktis dan mudah dipasang.

## Tahan Lama

Lapisan anti air pada produk ini menjadikannya tahan terhadap cuaca, dan komposisi semen melindungi produk ini dari rayap dan api.

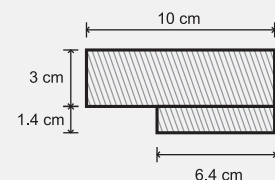
### Spesifikasi Produk



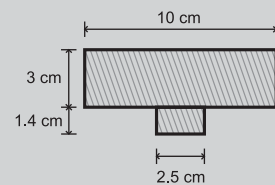
### CONWOOD DOOR FRAME TERSEDIA DALAM TIGA UKURAN

	Lebar	Panjang	Berat
A	70 cm	210 cm	23.50 kg.
B	80 cm	210 cm	23.98 kg.
C	90 cm	210 cm	24.40 kg.

### CONWOOD DOOR FRAME TAMPAK ATAS



CONWOOD DOOR FRAME STANDARD



CONWOOD DOOR FRAME CONNECT

UNTUK PEMASANGAN DUA DAUN PINTU

### ISI PRODUK DALAM KEEMASAN

Komponen	Tebal	Lebar	Panjang	Jumlah
Kusen Horizontal	4.4 cm	10 cm	70/80/90 cm	1 pcs
Kusen Vertikal	4.4 cm	10 cm	210 cm	2 pcs
Bracket A	1.6 cm	5 cm	90 cm	2 pcs
Bracket B	1.6 cm	5 cm	30 cm	2 pcs
Sekrup	ø8			14 pcs

### KETENTUAN PEMASANGAN

- Jumlah Engsel pintu harus 4 buah pada satu daun pintu
- Berat daun pintu tidak lebih dari 40kg

CONWOOD DOOR FRAME

www.conwood.co.id

sales@conwood.co.id +62 21 5296 2146

ConwoodID @ConwoodID ConwoodID

**NEW**  
PRODUCT



APLIKASI PRODUK

# CONWOOD DOOR FRAME



*“Conwood Door Frame yang kuat dan tahan lama memberikan tampilan kayu asli pada rangka pintu. Pemasangan yang cepat dan mudah serta tersedia dalam pilihan ukuran yang dapat disesuaikan dengan kebutuhan.”*

Tersedia di:



-  Indah seperti kayu asli
-  Hemat waktu dan biaya
-  Anti rayap
-  Dapat digergaji
-  Mudah dipasang
-  Tahan api
-  Tahan cuaca
-  100% bebas asbes